




Ata Sportskytterklubb


Aktivlogg Min Profil

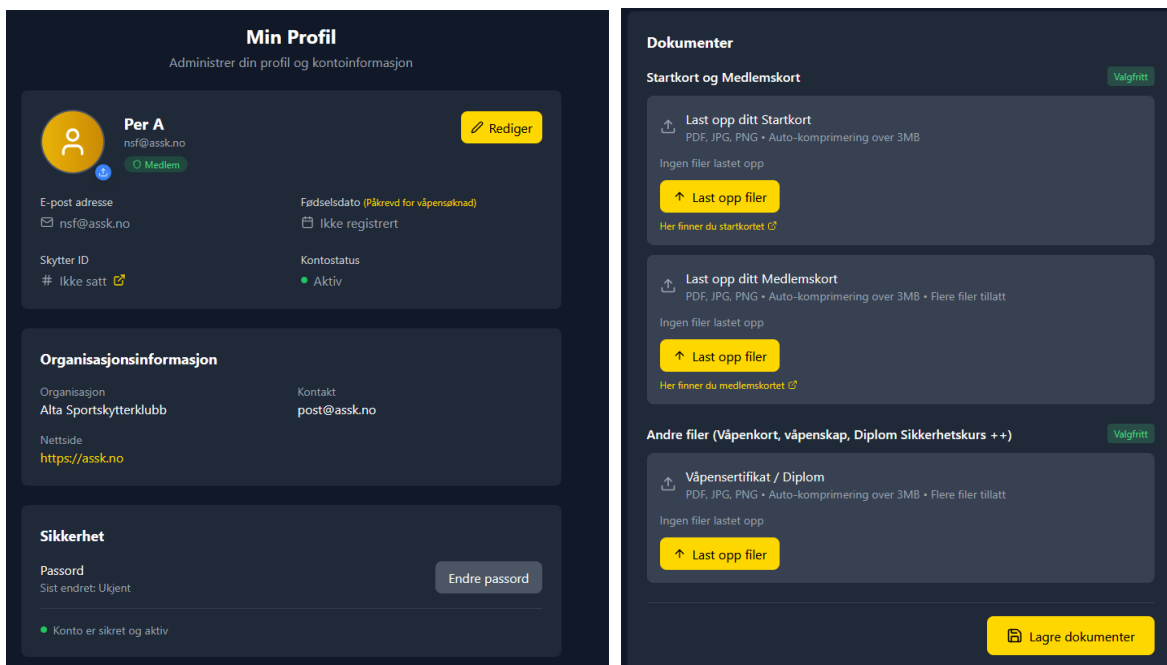
Under «Min Profil» i Aktivlogg kan du legge inn flere nyttige opplysninger som er viktige å ha tilgjengelig ved stevnedeltakelse eller ved søknad om våpen. Vi anbefaler at du oppdaterer profilen din med følgende:

Viktige opplysninger

- **Fødselsdato.** Nødvendig når du skal skrive ut logg til bruk i våpensøknad.
- **Skytter-ID.** Nødvendig både ved våpensøknad og ved påmelding til Åpne stevner. Trykk på  og du kommer direkte til SkytterAdmin.
- **Startkort.** Kreves for deltakelse på Åpne stevner og våpensøknader, hentes via SkytterAdmin.
- **Medlemskort.** Påkrevd ved våpensøknad, lastes ned fra Minldrett.
- **Våpensertifikat / Diplom.** Last opp kopi av sikkerhetskursbevis (kreves ved våpensøknad) og eventuelt våpenkort.

Opplasting av filer

Når du laster opp dokumenter under Min Profil, vil filene få tekniske filnavn, for eksempel. «84005e70.pdf».  Trykk på blyantsymbolet ved filen for å gi den et tydelig navn, som f.eks. «Våpenkort» eller «Startkort»



The screenshot shows two side-by-side panels from a web application. The left panel is titled 'Min Profil' and contains personal information for 'Per A' (nsf@assk.no), including email address, birth date, skytter ID, and account status. It also shows organizational information for 'Alta Sportskytterklubb' and a password change section. The right panel is titled 'Dokumenter' and shows upload instructions for 'Startkort og Medlemskort' and 'Våpensertifikat / Diplom'. Each section includes a 'Last opp filer' button and a 'Lagre dokumenter' button at the bottom right.



Ata Sportskytterklubb



Dokumentasjon til våpensøknad

1. Hvordan laste ned dokumenter for våpensøknad

- Gå inn på Min logg
- Trykk på Last ned PDF
- Velg «Aktivitetslogg for våpensøknad»
- Velg hvilke filer du vil ha med i dokumentet under:

«Legg til filer fra din PROFIL > Dokumenter»

Normalt legger du ved:

- Startkort
- Medlemskort
- Diplom Sikkerhetskurs

2. PDF-en inneholder:

- Aktivitetslogg for trening og klubbstevner
- Dokumentert medlemskap i godkjent skytterorganisasjon (startkort)
- Dokumentert medlemskap i lokal klubb (medlemskort)
- Dokumentert våpenferdighet (sikkerhetskurs)

3. Beskrivelse av formål med våpenet

Feltøvelser

- Finfelt (.22 LR)
- Grovfelt (.30–.38)
- Militærfelt (9–11,65 mm / .355–.455)
- Revolverfelt (9–11,65 mm / .355–.455)
- Spesialpistol (.22–.455)
- Spesialrevolver (.22–.455)
- Magnum 1 (.357–.409)
- Magnum 2 (.41–.505)



Ata Sportskytterklubb



Baneøvelser

- Standardpistol (.22 LR)
- Finpistol (.22 LR)
- Grovpistol = grovfelt
- Hurtigpistol (fin, grov, militær, revolver, spesialpistol og spesialrevolver, samme kaliber som i felt)

Velg PDF-format for eksport

POLITIET ANBEFALT

Aktivitetslogg for våpensøknad

Organisert trening Klubbstevne

Sted: _____

Dato: _____

Aktivitetslogg for våpensøknad

Politiets offisielle skjema

- Kun trening og klubbstevne aktiviteter •
- Nøyaktig kopi av politiets PDF-skjema •
- Kreves for våpenlisenssøknader •
- 24 rader for registreringer

TRENINGSLOGG

FOR VÅPENLISENSSØKNAD

=====

Dato | Aktivitet | Bane

=====

01.01.24 | Trening | Bane 1

02.01.24 | Stevne | Bane 2

Standard Treningslogg

Intern oversikt

- Alle typer aktiviteter inkludert •
- Detaljert oversikt med verifisering •
- For intern bruk og dokumentasjon •
- Fleksibelt format

Legg til filer fra din PROFIL > Dokumenter (velg hvilke filer du ønsker på slutten i PDF-en)

Fjern alle (4 dokumenter tilgjengelig)

Startkort
de6d6f07-40b2-43ee-b73f-a88da53653eb_9206b2b9.png

Medlemskort
de6d6f07-40b2-43ee-b73f-a88da53653eb_0_6c864feb.jpg

Våpenkort/Diplom 1
cert_de6d6f07-40b2-43ee-b73f-a88da53653eb_0_5f365b45.jpg

✓ 4 dokumenter valgt